

Attune Compensación Laboral (EverPeak™ Creado por Pinnacle)




Revisión de Seguridad en el Lugar de Trabajo: Información General para Agencias de Attune

Revisiones de Seguridad en el Lugar de Trabajo

En EverPeak, la seguridad en el lugar de trabajo es nuestra máxima prioridad. Nos asociamos con expertos en seguridad de Builders para evaluar los lugares de trabajo de nuestros asegurados e identificar posibles riesgos. La participación en esta revisión es obligatoria para que el asegurado mantenga su cobertura de compensación laboral y garantice la seguridad de sus empleados y el buen funcionamiento de su negocio.

La participación en esta revisión es obligatoria para mantener la cobertura

¿Cuáles empresas requieren una revisión de seguridad?

Código de Clasificación	Tamaño de la Póliza		
	<\$3K	\$3K-\$15k	>\$15K
 Clases de alto riesgo (grupo de riesgo A, B)	Sin revisión de seguridad		
 Clases preferentes (grupo de riesgo C, D, E)	Sin revisión de seguridad		Inspección presencial requerida para algunas clases (*)
 Clases no preferentes (grupo de riesgo F, G)	Revisión telefónica	Inspección presencial	Inspección presencial

(*)Algunas clases preferentes no requerirán inspección, independientemente de la prima, consulte la lista de excepciones a continuación.

Cómo funciona el proceso de revisión

1. Nos pondremos en contacto con el asegurado.

Un experto en seguridad de Builders Insurance o de uno de nuestros socios de confianza (TransStar Technical Services, Inc., Lowry & Associates, Inc., o Midwest Technical Inspections, Inc.) se pondrá en contacto con el asegurado para programar su revisión

2. Le haremos algunas preguntas.

Durante la revisión, el experto en seguridad discutirá las operaciones comerciales del asegurado, incluyendo:

- A qué se dedica su empresa

- Sus lugares de trabajo
- Uso de vehículos
- Uso de subcontratistas
- Información sobre sus empleados
- Equipos y maquinaria
- Equipo de protección personal (EPP)

Por favor, responda a las preguntas de la manera más completa y precisa posible.

3. Proporcionaremos recomendaciones

Después de la revisión, Builders enviará por correo electrónico al asegurado recomendaciones personalizadas.

- **Recomendaciones sugeridas (No se requiere acción):** Estos consejos mejorarán la seguridad en el lugar de trabajo y podrían ayudar a reducir sus futuras primas de seguro.
- **Recomendaciones obligatorias (Acción requerida):** El asegurado debe implementar estas recomendaciones para cumplir con las regulaciones de seguridad y mantener su cobertura de seguro. Para confirmar los cambios, debe firmar y fechar el documento de recomendaciones y devolverlo por correo electrónico a Builders.

Vea este video para obtener más información sobre el proceso de revisión de seguridad de Builders.

Comparta esta guía con el asegurado para que sepa qué esperar

¿Preguntas?

Si tiene alguna pregunta o desea más información, por favor envíenos un correo electrónico a losscontrol@attuneinsurance.com o contacte a su gerente de cuenta de Attune.

Para reprogramar su revisión, contacte directamente a Builders:

Linda Hayes – lhayes@bldrs.com, 678-309-4066

John Cortez – jcortez@bldrs.com, 678-631-3490

() Clases preferentes que no requieren control de pérdidas, independientemente del tamaño de la póliza 2503, 3383, 4692, 8001, 8010, 8603, 8810, 8832, 8871, 2586, 3548, 3574, 4351, 4352, 4361, 8018, 8032, 8045, 8046, 8047, 2600, 4111, 4130, 8002, 8021, 8044, 8102, 8209, 8799, 8837, 9154, 9600, 2589, 8013, 8015, 0035, 2302, 2585, 4299, 5192, 5443, 8103, 8111, 8723, 0034, 0042, 0251, 2070, 2413, 7520, 8116, 8204, 8745, 9015, 9516, 8901, 8721, 8803, 7610, 8820, 9012, 9521*